

# Erstellen des WebKeys

Sie möchten das aktuelle Update für Solid Edge downloaden oder Ihre Lizenzdatei generieren?

Um Software-Updates oder Ihre Lizenzdateien zu erhalten, ist es erforderlich, dass Sie sich einmalig einen WebKey-Zugang für die Nutzung der Siemens Digital Industries Software-Support Seiten im Internet generieren.

**Hinweis:**

**Der Zugang ist nur Nutzern mit aktivem Wartungsvertrag möglich.**

**Hinweis für Neukunden:**

**Sie erhalten ggfs. eine Lizenzdatei per E-Mail.**

**Diese hat ein Ablaufdatum. Erstellen Sie bitte Ihren WebKey innerhalb dieses Zeitraums.**

**Tipp:**


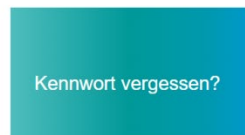
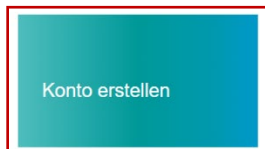
Halten Sie die Lizenzdatei bereit, und ggfs. schon im Editor geöffnet, um Ihren WebKey flüssig erzeugen zu können.

Über folgenden Link kommen Sie auf die abgebildete Seite:

<https://www2.industrysoftware.automation.siemens.com/webkey/>

**SIEMENS**

Willkommen beim Webkey Self-Service



**Klicken Sie auf  
„Konto erstellen“.**

**Konto erstellen**

Vorname\*  
Max

Nachname\*  
Mustermann

E-Mail-Adresse\*  
[Redacted]

Kenntwort\*  
[Redacted]

Mindestens 12 Zeichen lang  
 Es muss mindestens 3 der folgenden 4 Zeichentypen enthalten:  
 Kleinbuchstaben (a-z)  
 Großbuchstaben (A-Z)  
 Ziffern (0-9)  
 Sonderzeichen (z. B. !@#\$\$%^&\*)  
 Nicht mehr als 2 identische Zeichen hintereinander (z. B. "aaa" nicht erlaubt)

Kenntwort verifizieren\*  
[Redacted]

Gesellschaft  Universität  Sonstiges

Organisationsname\*  
[Redacted]

Land  
Deutschland

SoldTo **1**

WebKey-Zugriffcode **2**

Ich habe die **Allgemeinen Geschäftsbedingungen gelesen und akzeptiere sie**, ich willige auch in die Verarbeitung meiner personenbezogenen Daten ein, wie **hier beschrieben**.

**3**

**4**  
**Konto erstellen**

Füllen Sie dieses Formular bitte vollständig und korrekt aus. Achten Sie darauf, dass Ihre E-Mail-Adresse korrekt geschrieben ist.

**Sold-To** und **WebKey Access Code** finden Sie in Ihrer Lizenz.

Notieren Sie sich Ihren Usernamen und das Passwort.

Durch die Bestätigung mit „**Konto erstellen**“ wird die Anmeldung abgeschlossen und Sie bekommen eine Bestätigung, dass die Anmeldung erfolgreich abgeschlossen ist.

Wenige Minuten nach der abgeschlossenen Registrierung erhalten Sie eine E-Mail zur Bestätigung des Accounts.

Dies sollten Sie dann auch schnellstmöglich durchführen.

```
#####
#
#
#      Siemens PLM Software Inc.
#      License File
#
# 1 Sold-To/Install: 1234567 2 WebKey Access Code: 06CADCPBUM #
#
```

Hier ein Auszug aus einer Lizenzdatei. Dort finden Sie die **Sold-To**-Nummer und den **WebKey Access Code**.

Sollten Sie diese Daten nicht zur Hand haben, dann kontaktieren Sie uns bitte.

support-  
de.vi@vargroup.com  
+49 821 262756-10